



Programa Identidade Jovem

SECRETARIA NACIONAL DE
JUVENTUDE

SECRETARIA DE
GOVERNO



SECRETARIA DE
DESENVOLVIMENTO SOCIAL,
CRIANÇA E JUVENTUDE



GOVERNO DO ESTADO
Pernambuco
PRESENÇA QUE FAZ A DIFERENÇA

- **Lei 12.852, de 5 de agosto de 2013 – Estatuto da Juventude.**

Art. 23 – Meia Entrada para Jovens de Baixa Renda

Art. 32 – Reserva de vagas no Transporte Interestadual para jovens de Baixa Renda



- **Lei nº 12.933, de 26 de dezembro de 2013 - Lei da Meia Entrada**

Assegura o benefício da meia-entrada para estudantes, pessoas com deficiência e jovens de baixa renda em espetáculos artístico-culturais e esportivos.

- **Decreto 8.537, de 05 de outubro de 2015.**

Regulamenta a Lei nº 12.852 e a Lei nº 12.933

Dispõe sobre o benefício da meia-entrada para acesso a eventos artístico-culturais e esportivos

Estabelece os procedimentos para a reserva de vagas a jovens de baixa renda nos veículos do sistema de transporte coletivo interestadual.





Benefícios



MEIA ENTRADA

Meia entrada em eventos culturais, esportivos, lazer e entretenimento a jovens de baixa renda inscritos no CadÚnico. Limitado a 40% do total de ingressos disponíveis



RESERVA DE VAGAS NO TRANSPORTE INTERESTADUAL

Duas vagas gratuitas e duas vagas com 50% de desconto no transporte interestadual, por veículo, embarcação ou comboio ferroviário, para jovens de baixa renda.



CARTEIRA DE IDENTIFICAÇÃO ESTUDANTIL GRATUITA

Jovens estudantes de famílias de baixa renda são isentos do pagamento de taxa para emissão de Carteira de Identidade Estudantil



Critérios de acesso

1. Ter idade entre 15 e 29 anos
2. Pertencer a família cuja renda mensal seja de até 2 (dois) salários mínimos (renda familiar)
3. Estar inscrito no Cadastro Único para Programas Sociais do Governo Federal (CadÚnico) e com as informações cadastrais atualizadas há pelo menos 24 meses



Público Alvo CIE x Identidade Jovem

Beneficiários da Carteira de Identificação Estudantil



58.6 milhões de Estudantes

- 15.7 milhões de Jovens Estudantes

15.5 milhões de Jovens de Baixa Renda

Beneficiários da Identidade Jovem




5 Milhões (estimativa) Jovens de baixa renda estudantes tem direito a gratuidade na emissão da carteira estudantil

Ensino Infantil*: 7.972.230
 Ensino Fundamental*: 27.931.210
 Ensino Médio*: 8.076.150
 EJA*: 3.491.869
 Ensino Superior:
 Graduação**: 8.027.297
 Pós-graduação***: 251.681



Beneficiários

Janeiro 2017



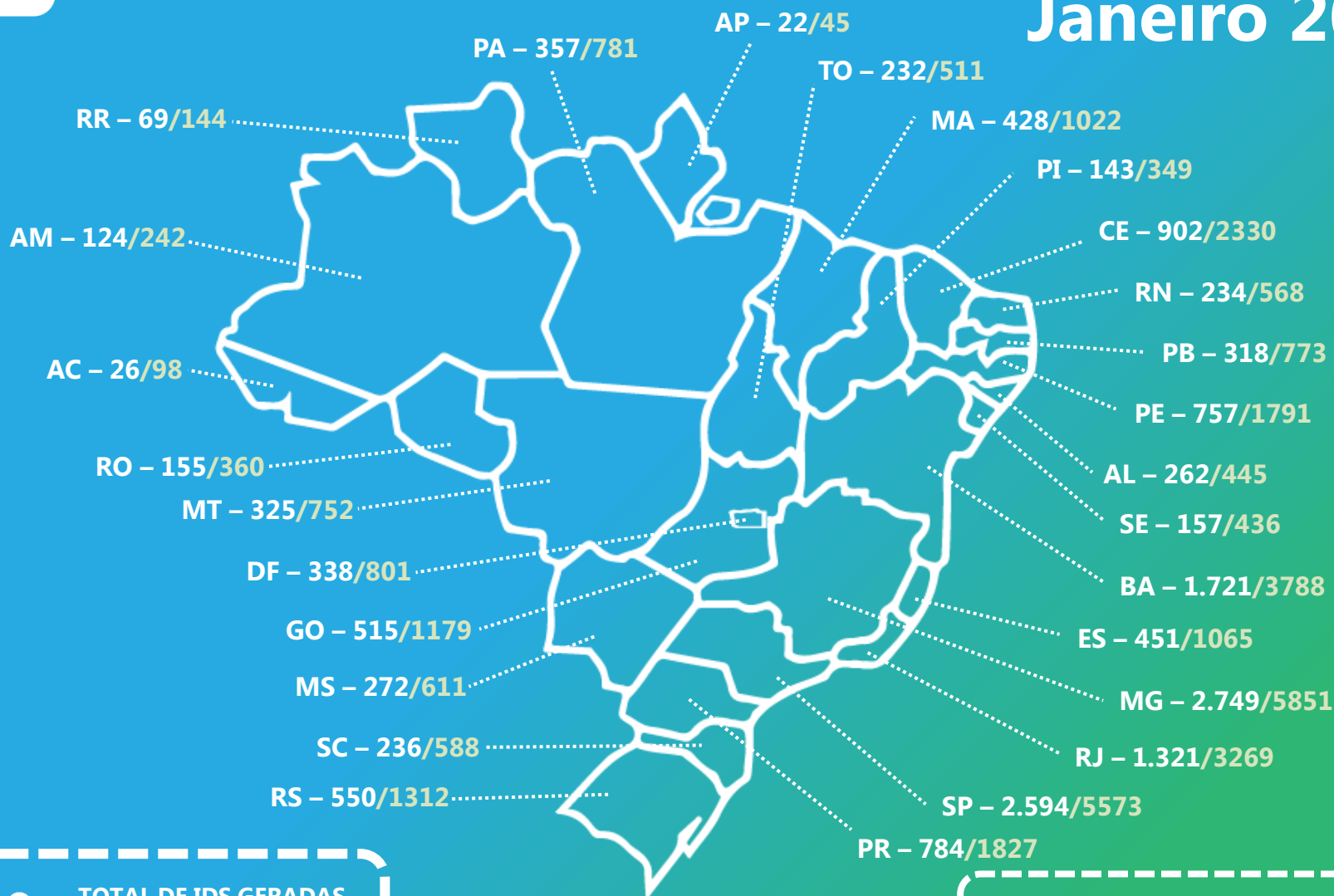
TOTAL DE BENEFICIÁRIOS

15.500.056



Carteiras Geradas/Acumuladas

Janeiro 2017



TOTAL DE IDS GERADAS

16.042

TOTAL DE IDS GERADAS ACUMULADAS

36.511



Dados de Beneficiários

Janeiro 2017



Cartões Emitidos (posição 29/01/2017) por canal

CANAL	QTD CARTAO	%
APP	7.456	46,48%
SITE	8.586	53,52%
Total	16.042	

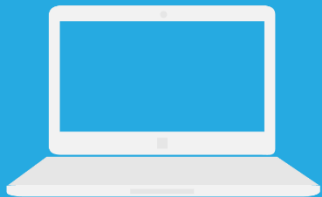
Downloads dos App Jovem e Promotor por loja de aplicativos
(posição 31/01/2017)

App/Loja Aplicativos	ANDROID	APPLE	WINDOWS
JOVEM	91.909	15.504	2.626
PROMOTOR	1.872	623	199



Funcionamento

Sítio na Internet



Com o NIS, o jovem poderá acessar o sítio do Programa Identidade Jovem no portal da CAIXA e imprimir seu cartão Identidade Jovem

Aplicativo para Smartphone



O jovem pode fazer o download do aplicativo do Programa (“ID Jovem”), que está disponível nas principais lojas virtuais de forma gratuita. Após, é só inserir o NIS e gerar sua Identidade Jovem



Passo a passo Usuário - Site

I - Emissão pelo site da CAIXA

- Acessar link <http://www.caixa.gov.br/Paginas/home-caixa.aspx>
- Acessar a pasta de “Benefícios e Programas” – “Todos os Programas”



id

Passo a passo Usuário - Site

- Acessar ID Jovem, o primeiro Programa da lista



Programas sociais

ID Jovem

Conheça o programa que dá mais acesso a transporte, cultura, esporte e lazer para jovens de todo o país. Saiba mais e veja quem tem direito.

[Conheça o Projeto >](#)

- Na página há informações sobre o Programa, os benefícios, quem são os jovens elegíveis, como emitir a ID e dúvidas frequentes



Mais acesso a transporte, cultura, esporte e lazer.

[Saiba mais >](#)

id jovem

Visão Geral O que é Benefícios A quem se destina Como emitir Dúvidas Baixe o aplicativo [Emitir ID Jovem](#)

O que é



Passo a passo Usuário - Site

- Para emitir a ID Jovem, clicar no ícone laranja à direita



- Preencher com os dados do beneficiário

id jovem
PARA O JOVEM

NIS 🔗 Não sei meu NIS

NOME COMPLETO

DATA DE NASCIMENTO

NOME DA MÃE

Guardar informações

[Acessar](#)



Passo a passo Usuário - Site

- Caso não saiba o NIS , clicar no link à direita da tela

id jovem
PARA O JOVEM

NIS [? Não sei meu NIS](#)

NOME COMPLETO

- Preencher com os dados do beneficiário para localizar o NIS

Localizar NIS

Informe os dados abaixo para continuar sua consulta.

Nome completo

Escolha uma opção


Escolha uma opção

CONSULTAR

id

Passo a passo Usuário - Site

- Após obter o NIS, preencher o restante dos dados, clicar em “ Guardar informações” e acessar



id jovem
PARA O JOVEM

NIS 🔔 Não sei meu NIS

NOME COMPLETO

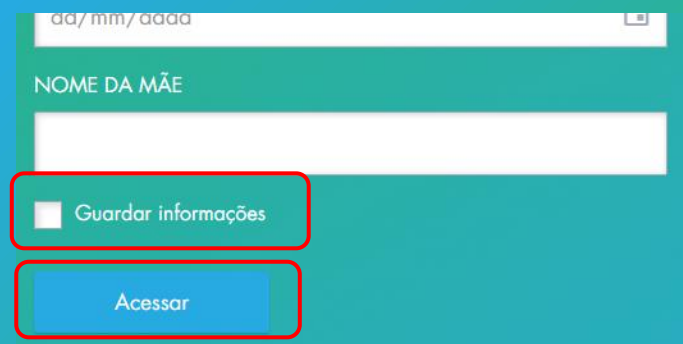
DATA DE NASCIMENTO


 

NOME DA MÃE

Guardar informações

[Acessar](#)



dd/mm/aaaa 

NOME DA MÃE

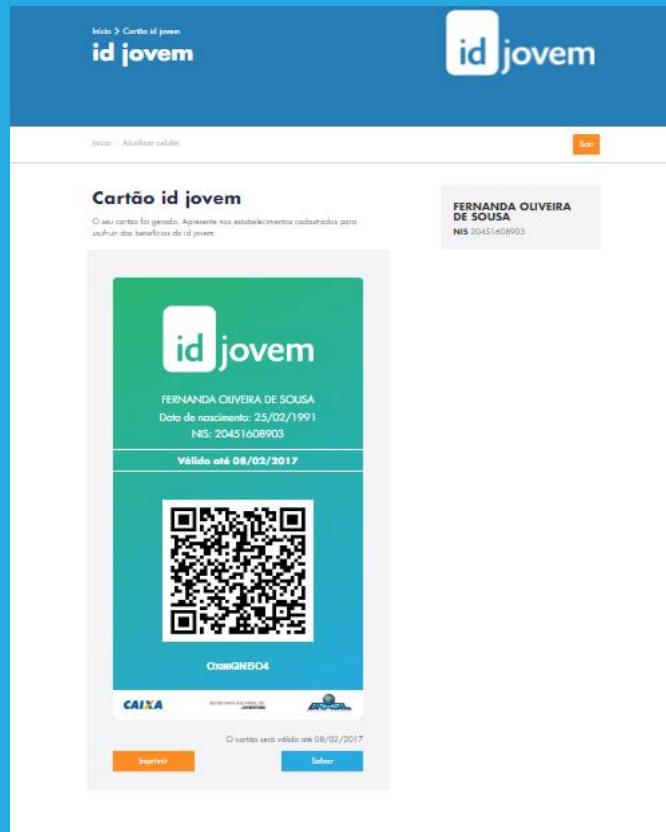
Guardar informações

[Acessar](#)



Passo a passo Usuário - Site

- A ID Jovem será emitida. Depois, basta clicar em salvar e imprimir

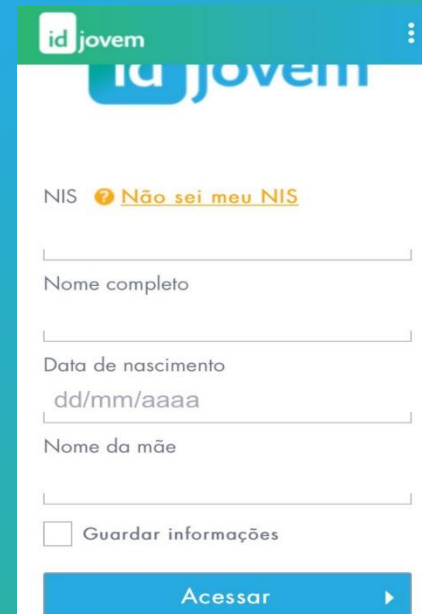




Passo a passo Usuário - Aplicativo

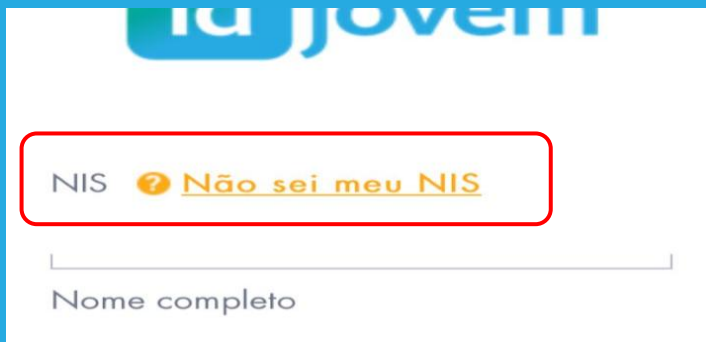
II - Emissão pelo aplicativo

- Fazer download do aplicativo ID Jovem
- Preencher com os dados do beneficiário



Passo a passo Usuário - Aplicativo

- Caso não saiba o NIS , clicar no link laranja, que irá direcionar ao site da CAIXA



NIS ? [Não sei meu NIS](#)

Nome completo

- Preencher com os dados do beneficiário para localizar o NIS



Localizar NIS

Informe os dados abaixo para continuar sua consulta.

Nome completo

Escolha uma opção

Escolha uma opção

Escolha uma opção

Escolha uma opção

CONSULTAR



Passo a passo Usuário - Aplicativo

- Após obter o NIS, preencher o restante dos dados, clicar em “Guardar informações” e acessar
- Após aceitar o “Termos de Uso”, a ID Jovem aparecerá com seguinte mensagem

The screenshot shows the registration form for ID Jovem. At the top, there is a header with the 'id jovem' logo. Below it, the text 'NIS' is followed by a question mark icon and the text 'Não sei meu NIS'. There are four input fields: 'Nome completo', 'Data de nascimento' (with a placeholder 'dd/mm/aaaa'), and 'Nome da mãe'. At the bottom, there is a checkbox labeled 'Guardar informações' and a blue button labeled 'Acessar' with a right-pointing arrow. Red boxes highlight the 'Guardar informações' checkbox and the 'Acessar' button.





Passo a passo Usuário - Aplicativo

- Esse será o rosto final da ID Jovem





Perguntas e Respostas Frequentes

- **A ID JOVEM VALE PARA A COMPRA DE PASSAGENS INTERESTADUAIS PELA INTERNET?**

As empresas não são obrigadas a conceder o benefício na compra de passagens pela internet, mas devem concedê-lo quando as compras são feitas no guichê

- **O QUE ACONTECE QUANDO AS VAGAS RESERVADAS AOS JOVENS SE ESGOTAREM?**

Quando as vagas gratuitas e com desconto estiverem esgotadas, os jovens só poderão comprar outros assentos disponíveis pagando o valor integral

- **E SE O BENEFÍCIO FOR RECUSADO PELA EMPRESA?**

O jovem poderá solicitar justificativa formal da recusa por escrito, que deve constar a data, hora, local e motivo da recusa. Em seguida, poderá realizar uma denúncia na ouvidoria da ANTT, pelo site da agência, ou pelo Disque 166

- **QUANDO A BASE DE DADOS DA ID JOVEM É ATUALIZADA?**

Ela segue o calendário de atualização do CadÚnico, ocorrendo na 3ª semana do mês



Perguntas e Respostas Frequentes

- **AO TENTAR EMITIR MEU CARTÃO APARECE A MENSAGEM: “CADASTRO NÃO LOCALIZADO”. O QUE FAZER?**

Primeiramente, o jovem deve verificar se atende as condições para ser beneficiário do Programa. Caso cumpra os requisitos, deve dirigir-se ao CRAS ou à Prefeitura de sua cidade para inscrever-se ou atualizar seus dados no CadÚnico. Após a inscrição ou atualização, aguardar a atualização da base de dados

- **AO TENTAR EMITIR MEU CARTÃO APARECE A MENSAGEM: “CADASTRO EXCLUÍDO”. O QUE FAZER?**

Dirija-se ao CRAS ou à Prefeitura de sua cidade para atualização do CadÚnico. Após a inscrição ou atualização, aguardar a atualização da base de dados

- **AO TENTAR EMITIR MEU CARTÃO APARECE A MENSAGEM: "NOME DA MÃE NÃO CONFERE". O QUE FAZER?**

Dirija-se ao CRAS ou à Prefeitura de sua cidade para atualização do CadÚnico. Após a inscrição ou atualização, aguardar a atualização da base de dados



Perguntas e Respostas Frequentes

- **AO TENTAR EMITIR MEU CARTÃO APARECE A MENSAGEM: “CADASTRO NÃO LOCALIZADO”. O QUE FAZER?**

Primeiramente, o jovem deve verificar se atende as condições para ser beneficiário do Programa. Caso cumpra os requisitos, deve dirigir-se ao CRAS ou à Prefeitura de sua cidade para inscrever-se ou atualizar seus dados no CadÚnico. Após a inscrição ou atualização, aguardar a atualização da base de dados

- **AO TENTAR EMITIR MEU CARTÃO APARECE A MENSAGEM: “CADASTRO EXCLUÍDO”. O QUE FAZER?**

Dirija-se ao CRAS ou à Prefeitura de sua cidade para atualização do CadÚnico. Após a inscrição ou atualização, aguardar a atualização da base de dados

- **AO TENTAR EMITIR MEU CARTÃO APARECE A MENSAGEM: "NOME DA MÃE NÃO CONFERE". O QUE FAZER?**

Dirija-se ao CRAS ou à Prefeitura de sua cidade para atualização do CadÚnico. Após a inscrição ou atualização, aguardar a atualização da base de dados



Multa para Empresa de Ônibus

MENU



TOCANTINS



TV ANHANGUERA

Q BUSCAR

03/12/2016 21h36 - Atualizado em 05/12/2016 10h06

Empresa é multada após negar passagem para estudante baixa renda

Jovem que mora em Palmas solicitou transporte gratuito para o Maranhão. Direito é garantido pela Agência Nacional de Transportes Terrestres.

Do G1 TO, com informações da TV Anhanguera



Uma empresa que faz o transporte interestadual foi multada após negar a passagem gratuita de um estudante de baixa renda no **Tocantins**. Esse é um direito garantido pela Agência Nacional de Transportes Terrestres (ANTT).

Tocantins

veja tudo sobre >



Comerciante desabafa em janela após assaltos: 'Socorro! Não...'

HÁ 1 HORA



Em menos de 24 horas, três unidades dos Correios são...

HÁ 1 HORA



Juiz nega pedido de associação de ateus para suspender...

HÁ 2 HORAS



Após autorizar registro de nascimento a idoso de 98 anos,...

HÁ 2 HORAS



Palmas



Tocantins



<http://g1.globo.com/to/tocantins/noticia/2016/12/empresa-e-multada-apos-negar-passagem-para-estudante-baixa-renda.html>

SECRETARIA NACIONAL DE JUVENTUDE

SECRETARIA DE GOVERNO



SECRETARIA DE DESENVOLVIMENTO SOCIAL, CRIANÇA E JUVENTUDE



PRESENÇA QUE FAZ A DIFERENÇA

PROGRAMA

id jovem



CULTURA



TRANSPORTE



ESPORTE



DIREITOS



TURISMO



LAZER



ENTRETENIMENTO





Juliana Ivo Costa
Consultor – PE/PB/RN

Idjovem.juliana@gmail.com
@Juliana_ivo

OBRIGADO

**Secretaria Executiva de Políticas para
Criança e Juventude – SEPCJ**

81 3183-0713
81 3183-0714

gerenciadejuventude.pe@gmail.com

SECRETARIA NACIONAL DE
JUVENTUDE

SECRETARIA DE
GOVERNO



SECRETARIA DE
DESENVOLVIMENTO SOCIAL,
CRIANÇA E JUVENTUDE



GOVERNO DO ESTADO
Pernambuco

PRESENÇA QUE FAZ A DIFERENÇA